

ST 53 IP

ST 53 IP - Telefonieren mit SENSORfon Funktion



Produktbeschreibung

ST 53 IP - Telefonieren mit SENSORfon Funktion

Mit dem neuen, modernen und auf Ergonomie optimierten Design bieten wir Ihnen ein Systemtelefon der Extraklasse. Erhöhen Sie die Effektivität Ihres Büroarbeitsplatzes durch die intuitive Bedienung via Steuerkreuz und nutzen Sie den Darkmode des Displays, um störende Lichtquellen bei konzentrierter Arbeit zu vermeiden. Durch die integrierte Annäherungs-Sensorik können Sie mit einer Geste den Anruf stumm schalten (der Anruf wird ohne Ton weiter signalisiert) oder Sie aktivieren das Gerät (Displaybeleuchtung „an“) durch Annäherung an das Telefon.

Wie alle AGFEO IP-Systemtelefone ist natürlich auch das ST 53 IP als Digitalport-Variante erhältlich.

Produkt-Highlights



IP-PORT

Über den integrierten IP-Port wird das Telefon direkt mit Ihrem Netzwerk verbunden. So wird eine zusätzliche Verkabelung zum Kommunikationssystem eingespart. Natürlich unterstützt das ST 53 IP auch die Stromversorgung über PoE!



Wis(c)h for Silence

Wer kennt das nicht? Man möchte noch kurz eine Unterhaltung zu Ende führen, doch das klingelnde Telefon stört. Kein Problem, einmal über den Annäherungssensor „wischen“ und der Tonruf ist ausgeschaltet. Diese Funktion können Sie natürlich über die Konfiguration aktivieren/deaktivieren.



Busylight

Wird mit dem ST 53 IP oder einem angeschlossenen Headset telefoniert, leuchtet die LED gut sichtbar rot und Kollegen im Büro oder Call Center wissen sofort: "Bitte nicht stören!"



Navigation

Das Steuerkreuz sorgt für eine intuitive und einfache Bedienung Ihres ST 53 IP.



Funktionstasten

Die 10 Funktionstasten sind doppelt belegbar. So stehen Ihnen 20 Funktionen z.B. für Rufumleitung, Timer-Steuerung, Türsprechstelle, Rufnummer etc. zur Verfügung.



Haussteuerung

Steuern Sie Licht, Heizung oder ein elektrisches Garagentor über das ST 53 IP. Welche Komponenten gerade genutzt werden, sehen Sie über die LEDs der entsprechenden Funktionstasten.



Wandmontage

Bringen Sie Ihr Systemtelefon doch einfach an der Wand an. Zwei Schrauben, mehr benötigen Sie nicht, denn die flache Rückseite der Systemtelefone ist schon für die Wandmontage vorbereitet!



Wis(c)h for wake up

Schalten Sie doch einfach das Display des Systemtelefons in den Standby Modus. Nähern Sie sich dem Telefon mit der Hand, geht das Licht von alleine wieder an. So sparen Sie Strom, können aber mit einer Handbewegung z.B. den Internstatus Ihrer Kollegen prüfen. Diese Funktion können Sie natürlich über die Konfiguration aktivieren/deaktivieren.









Leistungsmerkmale











Integrierte Annäherungssensorik



10 Funktionstasten doppelt belegbar

-  Zugriff auf bis zu 5000 Telefonbucheinträge
-  Computertelefonie - Wählen per Mausklick
-  Steuerung von SmartHome Komponenten
-  Ruf abweisen
-  Anruf- und Verbindungsliste mit Datum, Uhrzeit und Name
-  Anzeige des intern Status
-  Durchsage zu Systemtelefonen
-  uvm.

Technische Daten

-  Anschluss am System: ASIP
-  Headsetanschluss: schnurgebunden, DHSG oder Bluetooth mit optionalem BT-Modul 50
-  Abmessungen: 235 x 210 x 120 -150 mm
-  Stromaufnahme: 2,3 Watt
-  Display Art: s/w, grafisch, beleuchtet mit Neigungseinstellung
-  Annäherungssensor: ja
-  Modulslot: 1 Modulschacht für optionale Erweiterung
-  Stromversorgung: PoE, Class 0
-  Gewicht: 0,8 kg
-  Display Größe: 32x85 mm
-  Steuerkreuz: ja
-  Funktionstasten: 10, in 2 Ebenen belegbar